



Liebe Schülerin, lieber Schüler,

dein Portfolio dient neben dem Nachweis über durchgeführte Aktivitäten und Schritte im Rahmen der **Studien- und Berufsorientierung** insbesondere deiner persönlichen Unterstützung bei der Gestaltung deiner eigenen Studien- und Berufsbiografie. In den Jahrgangsstufen 5 bis 11 legst du dein Portfolio im Rahmen der Lernentwicklungsgespräche vor.

Für dich ist es daher wichtig, dass du im Rahmen deiner Schulzeit deine individuellen studien- und berufsorientierenden Aktivitäten dokumentierst.

Du ...

- ... nimmst in den Jahrgängen 5 bis 10 am „**Girls' & Boys' Day**“ teil und präsentierst deine Erfahrungen vor der Klasse.
- ... erstellst in **Jahrgang 8** im Fach Deutsch einen Lebenslauf sowie ein Bewerbungsschreiben und lernst ein Bewerbungsgespräch zu führen.
- ... erarbeitest in **Jahrgang 9** einen Lebenslauf und ein Bewerbungsschreiben in englischer Sprache und erlernst das Führen des Bewerbungsgesprächs auch auf Englisch.
- ... nimmst in **Jahrgang 10** am Berufspraktikum teil, welches du vor- und nachbereitest, erstellst einen Praktikumsbericht und präsentierst deine Erfahrungen im Rahmen der Praktikumsbörse.
- ... besuchst im **S1** die Talente-Kompakt Fachmesse, organisierst dir deine persönliche Berufsorientierungswoche und reflektierst schließlich deine Eindrücke. Die Angebote werden in deinem Seminarfach vor- und nachbereitet.
- ... besuchst im **S2** die Uni- und Fachhochschultage und hast die Möglichkeit am **GEVA-Test** teilzunehmen. Zudem lernst du verschiedene Universitäten und Fachhochschulen in Hamburg kennen. Im Frühjahr besuchst du die vocatium Fachmesse für Ausbildung und Beruf und reflektierst deine Erfahrungen.

Dein Portfolio wird für dich auch dann von Bedeutung sein, wenn du dich nach deiner Schulzeit beruflich orientierst. Du kannst dein Portfolio sogar deiner Bewerbung hinzufügen. Führe es daher sorgfältig und bewahre es gut auf.

Führe dein Portfolio digital und verwende hierfür die bereitgestellte Datei, die du nach Bedarf jederzeit um eigene Seiten ergänzen kannst.



■ Jahrgangsstufen 5 bis 10

Dokumentationsbogen - Lernentwicklungsgespräch

Jährlich vor dem Lernentwicklungsgespräch füllst du den Dokumentationsbogen zu Berufen und Schulfächern, die dich interessieren, zu deinen persönlichen Studien- und Berufszielen sowie deinen individuellen Stärken aus. Im Rahmen des Lernentwicklungsgesprächs stellst du deine Interessen und Stärken vor und gibst ab Jahrgangsstufe 8 an, welche Praxiserfahrungen du anstrebst, um dein zu diesem Zeitpunkt aktuelles Studien- und Berufsziel zu erreichen.

„Girls' & Boys' Day“

Du nutzt jährlich im Frühjahr den „Girls' & Boys' Day“, um individuelle studien- und berufsorientierende Erfahrungen zu sammeln.

Mögliche Nachweise:

- Dokumentationsbogen - Lernentwicklungsgespräch
- Teilnahmebescheinigungen – „Girls' & Boys' Day“
- Kurzberichte
- Fotos
- Kopie der Zeugnisse

■ Jahrgangsstufe 8

Bewerbung schreiben

Zu Beginn des zweiten Halbjahres lernst du im Deutschunterricht das Verfassen eines Bewerbungsschreibens, die Anfertigung eines Lebenslaufes sowie das Führen eines Bewerbungsgesprächs am Telefon bzw. vor Ort.

Mögliche Nachweise:

- Dokumentationsbogen - Lernentwicklungsgespräch
- Lebenslauf
- Bewerbungsschreiben – exemplarisch
- Kopie der Zeugnisse

■ Jahrgangsstufe 9

Englische Bewerbung schreiben

Im zweiten Halbjahr des Englischunterrichts lernst du das Verfassen eines Bewerbungsschreibens, die Anfertigung eines Lebenslaufes sowie das Führen eines Bewerbungsgesprächs am Telefon bzw. vor Ort in der Zielsprache Englisch.



Mögliche Nachweise:

- Dokumentationsbogen - Lernentwicklungsgespräch
- Lebenslauf auf Englisch (CV)
- Bewerbungsschreiben (letter of application)
- exemplarisch Kopie der Zeugnisse

Jahrgangsstufe 10

Berufspraktikum

Im ersten Halbjahr wirst du im PGW-Unterricht intensiv auf dein im Herbst stattfindendes Berufspraktikum und die damit verbundenen Anforderungen vorbereitet.

Praktikumsreflexion und Praktikumsbörse

Die Mitarbeiter der Jugendberufsagentur (JBA) informieren dich über die Möglichkeiten mit dem MSA oder dem Abitur. Eigenständig besuchst du das Berufsinformationszentrum (BIZ). Um deine Praktikumerfahrungen zu reflektieren, verfasst du einen Praktikumsbericht. Teil der Reflexion ist zudem ein Besuch des Berufsinformationszentrums (BIZ) sowie der Hamburger Universität. An der Universität wirst du seitens der Studienberatung über wichtige Studienvoraussetzungen, Studiengänge sowie Studienabschlüsse informiert.

Im Rahmen der Praktikumsbörse informierst du Schülerinnen und Schüler des nachfolgenden Jahrgangs über deinen Praktikumsplatz und deine berufsbranchenspezifischen Erfahrungen.

Mögliche Nachweise:

- Dokumentationsbogen - Lernentwicklungsgespräch
- Praktikumsbericht sowie Praktikumsbescheinigung
- Kopie der Zeugnisse

Jahrgangsstufe S1/S2

Messebesuche, Berufsorientierungswoche & Uni- und Fachhochschultage

Du besuchst die Talente Kompakt Fachmesse und gestaltest dir deine ganz individuelle Berufsorientierungswoche. Deine Erfahrungen werden im Rahmen deines Seminarfaches reflektiert und bewertet. Zusätzlich besuchst du den Uni- und Fachhochschultag.








GEVA Eignungstest Berufswahl

Am Tag des „Girls’ & Boys’ Day“ im Frühjahr hast du die Möglichkeit den GEVA-Test zu schreiben. Vielfältige Leistungsaufgaben und Fragen zur Selbsteinschätzung ermöglichen Rückschlüsse auf deine individuelle Eignung und Neigung zu bestimmten Berufen. Die umfangreichen Aufgaben und Fragen bieten dir darüber hinaus eine praxisnahe Vorbereitung auf zukünftige Auswahlverfahren und Vorstellungsgespräche.

Fachmesse „vocatium Hamburg“

Im Juni/Juli hast du die Möglichkeit, dich auf der Fachmesse für Ausbildung und Studium „vocatium Hamburg“ im Rahmen terminierter Einzelgespräche über Studien-, Ausbildungs- und Berufsmöglichkeiten in Hamburg zu informieren. Gemeinsam mit dem Messe-Organisationsteam des Veranstalters [Institut für Talententwicklung (IfT)] wird dein Besuch der Messe in der Schule intensiv vorbereitet.

Mögliche Nachweise:

-  Dokumentationsbogen - Lernentwicklungsgespräch
-  Reflexionsbericht - Berufsorientierungswoche
-  GEVA-Testergebnis
-  Reflexionsbericht – Messebesuch
-  Kopie der Zeugnisse

Jahrgangsstufe S3/S4

Übergangsplanung

Im Rahmen deines Seminarfaches und gemeinsam mit deinen Tutorinnen und Tutoren planst du deinen Übergang in die Studien- und Berufswelt. Du lernst zahlreiche Möglichkeiten nach dem Abitur kennen und kannst abschließende Fragen klären.

Wichtige Adressen und Kontaktdaten:

BIZ Berufsinformationszentrum der Agentur für Arbeit

<https://www.arbeitsagentur.de/vor-ort/hamburg/biz-hamburg>

Jugendberufsagentur Hamburg Nord

<https://www.jba-hamburg.de/Kontakt/JBA-Standorte/JBAHamburg-Nord-35>

Studienberatung der Universität Hamburg [https://www.uni-](https://www.uni-hamburg.de/campuscenter/beratung/beratungsangebote/studienberatung.html)

[hamburg.de/campuscenter/beratung/beratungsangebote/studienberatung.html](https://www.uni-hamburg.de/campuscenter/beratung/beratungsangebote/studienberatung.html)